







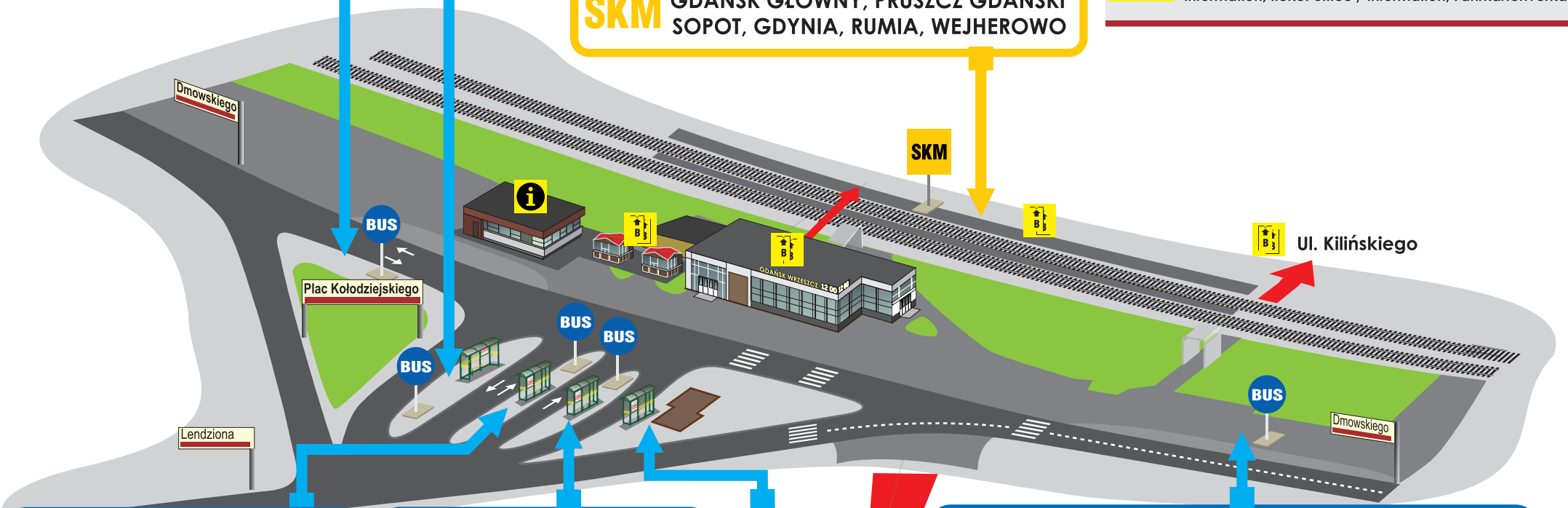
**GDAŃSK - WĘZŁ PRZYSTANKOWY „WRZESZCZ PKP”**

**110, 116, 126, 136, PRZYSTANEK KOŃCOWY**  
**142, 149, 157** (dla wysiadających)

**124 - ZASPA SZPITAL**  
**122 - SOPOT KAMIENNY POTOK**  
**149 - PRZYMORZE KRYNICKA**  
**199 - OLIWA PKP**  
**N2 - HALLERA BAZA ZKM**

**SKM** GDAŃSK GŁÓWNY, PRUSZCZ GDAŃSKI  
SOPOT, GDYNIA, RUMIA, WEJHEROWO

-  przystanek tramwajowy  
tram stop / Strassenbahnhaltestelle
-  przystanek autobusowy  
bus stop / Bushaltestelle
-  przystanek SKM  
city train station / S-Bahnhof
-  przejście podziemne  
underpass/Unterführung
-   informacja / punkt sprzedaży biletów  
information, ticket office / Information, Fahrkartenverkauf



**115 - TARG SIENNY**  
**129 - MIGOWO**  
**162 - ORUNIA GÓRNA**  
**164 - JASIEŃ PÓLNICY**  
**262 - WIEŻYCKA**  
**264 - JASIEŃ PÓLNICY**  
**N2 - ZACNA**

**110 - PORT LOTNICZY**  
**116 - MATEMBLEWO**  
**126 - BANINO/ŻUKOWO**  
**136 - NIEDŹWIEDNIK**  
**142 - TARG SIENNY**  
**157 - BYSEWO**  
**N3 - DWORZEC GŁÓWNY**

przystanek nieczynny

**115, 122, 124, 129, 162, PRZYSTANEK KOŃCOWY**  
**164, 262, 264, N2, N3** (dla wysiadających)

<b>5 - OLIWA</b>	<b>5 - NOWY PORT</b>
<b>6, 9 - ABRAHAMA</b>	<b>6 - CENTRUM</b>
<b>11 - JELITKOWO</b>	<b>9 - PRZERÓBKA</b>
<b>12 - ZASPA</b>	<b>11 - CHEŁM WITOSA</b>
	<b>12 - SIEDLCE</b>

Ul. Klonowa



stan na dzień 1.06.2010r.